

INSTRUMEN PENELITIAN

- a. Unduh laporan keuangan tahunan perusahaan Property and Real Estate yang terdaftar di Indeks Saham Syariah Indonesia periode 2021-2023
- b. Melakukan analisis variabel menggunakan excel dengan variabel yang digunakan yakni variabel independen yang terdiri dari kepemilikan institusional, *leverage* yang dihitung dengan DER, ukuran perusahaan dan umur perusahaan, sedangkan variabel dependen yaitu ketepatan waktu pelaporan keuangan.
- c. Rumus yang digunakan sebagai berikut :

No	Variabel	Rumus
1	Kepemilikan Institusional	$KI = \frac{\text{jumlah saham yang dimiliki pihak institusional}}{\text{jumlah saham beredar}} \times 100\%$
2	<i>Leverage</i>	$DER = \frac{\text{Total utang}}{\text{Ekuitas}} \times 100\%$
3	Ukuran Perusahaan	Ukuran perusahaan = Ln (Total Aset)
4	Umur Perusahaan	Umur perusahaan = Tahun Penelitian – Tahun berdirinya perusahaan

- d. Menginput hasil perhitungan dari excel ke SPSS versi 24
- e. Interpretasi data yang telah diolah SPSS

TABULASI DATA

1) Kepemilikan Institusional

No	Kode Saham	Nama Emiten	Tahun	Kepemilikan Institusional			
				Jumlah Saham yang Dimiliki pihak Institusional	Jumlah Saham Beredar	%	KI
1	AMAN	Makmur berkah amanda Tbk	2021	3.158.500.000	3.873.500.000	100%	0,815412418
			2022	3.158.500.000	3.873.500.000	100%	0,815412418
			2023	3.158.500.000	3.873.500.000	100%	0,815412418
2	APLN	Agung podomoro land Tbk	2021	18.777.785.148	22.699.326.779	100%	0,827239738
			2022	18.777.785.148	22.699.326.779	100%	0,827239738
			2023	18.777.785.148	22.699.326.779	100%	0,827239738
3	ASPI	Andalan sakti primaindo Tbk	2021	349.995.000	681.794.825	100%	0,513343585
			2022	349.995.000	681.796.525	100%	0,513342305
			2023	349.995.000	683.810.725	100%	0,511830229
4	ASRI	Alam sutera realty Tbk	2021	8.844.027.764	19.649.411.888	100%	0,45009122
			2022	9.440.405.464	19.649.411.888	100%	0,480442138
			2023	9.869.059.864	19.649.411.888	100%	0,502257265
5	ATAP	Trimitra prawara godland Tbk	2021	950.000.000	1.250.000.000	100%	0,76
			2022	950.000.000	1.250.000.000	100%	0,76
			2023	950.000.000	1.250.000.000	100%	0,76
6	BAPA	Bekasi asri pemula Tbk	2021	479.772.400	661.784.520	100%	0,724967698
			2022	486.116.200	661.784.520	100%	0,734553598
			2023	486.116.200	661.784.520	100%	0,734553598
7	BAPI	Bhakti agung propertindo Tbk	2021	3.914.218.000	5.591.752.886	100%	0,699998387
			2022	3.914.218.000	5.591.962.740	100%	0,699972117
			2023	3.914.218.000	5.591.980.103	100%	0,699969944
8	BCIP	Bumi citra permai Tbk	2021	638.574.400	1.429.915.525	100%	0,446581906
			2022	638.574.400	1.429.915.525	100%	0,446581906
			2023	639.974.400	1.429.915.525	100%	0,447560984
9	BEST	Bekasi fajar industrial estate Tbk	2021	6.149.173.400	9.647.311.150	100%	0,637397644
			2022	4.643.604.400	9.647.311.150	100%	0,481336647
			2023	5.608.354.400	9.647.311.150	100%	0,581338604
10	BIPP	Bhuwanatala indah permai Tbk	2021	3.595.072.195	5.028.669.376	100%	0,714915204
			2022	3.345.072.195	5.028.669.376	100%	0,665200264
			2023	3.345.072.195	5.028.669.376	100%	0,665200264
11	BKSL	Sentul city Tbk	2021	35.338.370.746	67.083.561.082	100%	0,526781378
			2022	35.338.370.746	67.083.561.082	100%	0,526781378

			2023	134.835.213.825	167.708.902.705	100%	0,803983639
12	BSDE	Bumi serpong damai Tbk	2021	13.866.609.100	20.913.395.112	100%	0,663049162
			2022	14.639.748.500	20.913.395.112	100%	0,700017784
			2023	14.860.264.000	20.913.395.112	100%	0,710562007
13	CITY	Natura city development Tbk	2021	3.286.276.870	5.405.188.966	100%	0,607985565
			2022	3.286.276.870	5.405.188.966	100%	0,607985565
			2023	2.473.329.870	5.405.188.966	100%	0,457584348
14	CSIS	Cahaya sakti investindo sukses Tbk	2021	1.045.600.000	1.307.000.000	100%	0,8
			2022	1.045.600.000	1.307.000.000	100%	0,8
			2023	1.045.600.000	1.307.000.000	100%	0,8
15	CTRA	Ciputra development Tbk	2021	9.882.123.998	18.535.695.255	100%	0,533140185
			2022	9.882.123.998	18.535.695.255	100%	0,533140185
			2023	9.882.123.998	18.535.695.255	100%	0,533140185
16	DILD	Intiland development	2021	3.582.178.025	10.365.854.185	100%	0,345574804
			2022	4.972.566.822	10.365.854.185	100%	0,479706422
			2023	5.209.475.667	10.365.854.185	100%	0,502561156
17	DMAS	Puradelta lestari	2021	27.608.772.200	48.198.111.100	100%	0,572818552
			2022	27.608.772.200	48.198.111.100	100%	0,572818552
			2023	27.608.772.200	48.198.111.100	100%	0,572818552
18	DUTI	Duta pertiwi Tbk	2021	1.638.372.333	1.850.000.000	100%	0,885606666
			2022	1.638.372.333	1.850.000.000	100%	0,885606666
			2023	1.691.876.633	1.850.000.000	100%	0,91452791
19	EMDE	Megapolitan development Tbk	2021	2.468.165.320	3.350.000.000	100%	0,736765767
			2022	2.468.165.320	3.350.000.000	100%	0,736765767
			2023	2.468.165.320	3.350.000.000	100%	0,736765767
20	FMII	Fortune mate indonesia Tbk	2021	1.270.000.000	2.721.000.000	100%	0,466740169
			2022	1.270.000.000	2.721.000.000	100%	0,466740169
			2023	2.987.129.145	6.400.000.000	100%	0,466738929
21	GMTD	Gowa makasar tourism Tbk	2021	33.000.000	101.538.000	100%	0,325001477
			2022	33.000.000	101.538.000	100%	0,325001477
			2023	33.000.000	101.538.000	100%	0,325001477
22	GPRA	Perdana gapura prima Tbk	2021	3.341.635.487	4.276.655.336	100%	0,781366564
			2022	2.948.998.787	4.276.655.336	100%	0,689557272
			2023	3.194.157.020	4.276.655.336	100%	0,74688203
23	HOMI	Grand house mulia Tbk	2021	409.500.000	787.500.000	100%	0,52
			2022	819.000.000	1.575.000.000	100%	0,52
			2023	819.000.000	1.575.000.000	100%	0,52
24	JRPT	Jaya real property Tbk	2021	10.673.034.800	13.334.373.100	100%	0,800415192
			2022	10.673.034.800	13.070.170.700	100%	0,816594905

			2023	10.673.034.800	12.910.719.100	100%	0,826680119
25	KIJA	Kawasan industri jababeka Tbk	2021	2.437.884.372	19.820.431.554	100%	0,122998552
			2022	2.400.359.372	19.820.431.554	100%	0,121105303
			2023	2.400.359.372	19.820.431.554	100%	0,121105303
26	LAND	Trimitra propertindo Tbk	2021	2.019.320.000	2.792.620.000	100%	0,723091577
			2022	2.019.320.000	2.792.620.000	100%	0,723091577
			2023	2.019.320.000	2.792.620.000	100%	0,723091577
27	LPKR	Lippo karawaci Tbk	2021	38.077.693.578	70.795.120.769	100%	0,537857598
			2022	36.227.693.578	70.879.018.369	100%	0,511120137
			2023	36.792.218.748	70.877.317.769	100%	0,519097222
28	MKPI	Metropolitan kentjana Tbk	2021	738.174.781	948.194.000	100%	0,778506066
			2022	738.174.781	948.194.000	100%	0,778506066
			2023	738.191.781	948.194.000	100%	0,778523995
29	MMLP	Mega manunggal property Tbk	2021	4.588.353.503	6.889.134.608	100%	0,666027558
			2022	4.588.353.503	6.889.134.608	100%	0,666027558
			2023	4.813.934.412	6.889.134.608	100%	0,698772006
30	MTLA	Metropolitan land Tbk	2021	4.020.570.253	7.655.126.330	100%	0,525212789
			2022	4.020.570.253	7.655.126.330	100%	0,525212789
			2023	6.215.789.167	7.655.126.330	100%	0,811977347
31	MTSM	Metro realty Tbk	2021	188.474.724	232.848.000	100%	0,809432437
			2022	188.474.724	232.848.000	100%	0,809432437
			2023	188.474.724	232.848.000	100%	0,809432437
32	NIRO	City retail development Tbk	2021	11.321.426.619	22.198.871.804	100%	0,51000009
			2022	11.321.426.619	22.198.871.804	100%	0,51000009
			2023	16.703.543.680	22.198.871.804	100%	0,752450117
33	NZIA	Nusantara almazra Tbk	2021	758.000.000	2.197.540.705	100%	0,34493104
			2022	758.000.000	2.197.540.705	100%	0,34493104
			2023	758.000.000	2.197.540.705	100%	0,34493104
34	OMRE	Indonesia prima property Tbk	2021	1.152.643.872	1.745.000.000	100%	0,660540901
			2022	1.232.382.672	1.745.000.000	100%	0,706236488
			2023	2.430.922.991	2.945.211.000	100%	0,825381608
35	PLIN	Plaza indonesia realty Tbk	2021	3.429.674.130	3.535.753.730	100%	0,969998024
			2022	3.429.674.130	3.550.000.000	100%	0,966105389
			2023	3.429.674.130	3.535.753.730	100%	0,969998024
36	POLL	Pollux Properties Indonesia Tbk	2021	8.317.824.600	8.318.823.600	100%	0,999879911
			2022	7.071.000.000	8.318.823.600	100%	0,849999993
			2023	7.071.000.000	8.318.823.600	100%	0,849999993
37	PWON	Pakuwon jati Tbk	2021	33.077.598.400	48.159.602.400	100%	0,68683288
			2022	33.077.598.400	48.159.602.400	100%	0,68683288

			2023	33.077.598.400	48.159.602.400	100%	0,68683288
39	REAL	Repower asia indonesia Tbk	2021	4.132.640.000	6.633.610.151	100%	0,622985057
			2022	4.132.640.000	6.633.610.151	100%	0,622985057
			2023	4.132.640.000	6.663.610.151	100%	0,620180339
40	ROCK	Rockfields properti indonesia Tbk	2021	373.148.102	1.435.185.100	100%	0,259999983
			2022	373.148.102	1.435.185.100	100%	0,259999983
			2023	373.148.102	1.435.185.100	100%	0,259999983
41	SMDM	Suryamas dutamakmur Tbk	2021	4.610.763.088	4.772.138.237	100%	0,966183891
			2022	4.610.763.088	4.772.138.237	100%	0,966183891
			2023	4.610.763.088	4.772.138.237	100%	0,966183891
42	SMRA	Summarecon agung Tbk	2021	5.585.167.916	16.508.568.358	100%	0,338319338
			2022	5.585.167.916	16.508.568.358	100%	0,338319338
			2023	5.585.167.916	16.508.568.358	100%	0,338319338
43	URBN	Urban jakarta propertindo Tbk	2021	2.712.122.499	3.119.598.140	100%	0,869382009
			2022	2.712.122.499	3.119.598.140	100%	0,869382009
			2023	2.712.122.499	3.119.598.140	100%	0,869382009

2) *Leverage*

No	Kode Saham	Nama Emiten	Tahun	<i>Leverage (DER)</i>			
				Total Utang	Ekuitas	%	KI
1	AMAN	Makmur berkah amanda Tbk	2021	242.578.454	619.310.416	100%	0,391691223
			2022	313.827.161	652.281.972	100%	0,48112193
			2023	375.900.801	709.539.653	100%	0,529781245
2	APLN	Agung podomoro land Tbk	2021	19.071.333.513	10.539.777.680	100%	1,809462599
			2022	16.148.220.661	12.469.561.080	100%	1,295011152
			2023	14.876.147.126	13.451.404.486	100%	1,105917761
3	ASPI	Andalan sakti primaindo Tbk	2021	31.837.673.276	72.941.244.871	100%	0,436483821
			2022	21.013.278.708	70.079.237.641	100%	0,299850275
			2023	24.699.732.288	70.857.637.419	100%	0,348582498
4	ASRI	Alam sutera realty Tbk	2021	12.397.883.478	9.536.091.236	100%	1,300101181
			2022	11.656.300.706	10.642.624.565	100%	1,09524682
			2023	10.965.051.102	11.271.185.762	100%	0,972839179
5	ATAP	Trimitra prawara godland Tbk	2021	14.085.534.430	78.292.367.670	100%	0,17990942
			2022	35.810.133.789	79.618.280.184	100%	0,449772762
			2023	34.182.353.828	79.590.309.133	100%	0,429478842
6	BAPA	Bekasi asri pemula Tbk	2021	7.171.085.839	132.399.912.496	100%	0,054162316
			2022	6.589.092.293	128.844.921.195	100%	0,051139713
			2023	9.062.277.504	125.800.049.190	100%	0,072037154

7	BAPI	Bhakti agung propertindo Tbk	2021	222.518.049.973	427.743.682.942	100%	0,520213527
			2022	235.520.230.604	427.738.463.869	100%	0,550617376
			2023	246.253.061.442	426.411.687.720	100%	0,577500731
8	BCIP	Bumi citra permai Tbk	2021	440.374.923.594	446.698.141.802	100%	0,985844539
			2022	420.288.826.353	463.745.686.769	100%	0,906291613
			2023	429.633.626.606	480.998.928.026	100%	0,893211194
9	BEST	Bekasi fajar industrial estate Tbk	2021	1.752.315.039.995	4.293.897.345.417	100%	0,408094302
			2022	1.749.964.841.755	4.328.504.067.271	100%	0,404288598
			2023	1.572.306.529.495	4.367.797.819.625	100%	0,359976948
10	BIPP	Bhuwanatala indah permai Tbk	2021	942.012.364.746	1.103.270.823.472	100%	0,853836016
			2022	806.384.409.413	1.081.952.097.344	100%	0,745305094
			2023	891.896.202.079	1.053.427.665.154	100%	0,846661078
11	BKSL	Sentul city Tbk	2021	6.168.939.794.466	10.486.049.543.695	100%	0,588299699
			2022	6.398.549.423.657	10.323.210.840.150	100%	0,619821635
			2023	4.745.794.622.926	15.141.083.260.494	100%	0,313438249
12	BSDE	Bumi serpong damai Tbk	2021	25.575.995.151.814	35.893.717.013.842	100%	0,712547969
			2022	26.953.967.352.972	38.045.436.127.815	100%	0,708467824
			2023	25.626.062.282.715	41.201.586.203.678	100%	0,621967857
13	CITY	Natura city development Tbk	2021	76.993.446.135	874.339.528.765	100%	0,088058979
			2022	79.333.531.760	854.639.803.984	100%	0,092826863
			2023	115.128.633.737	857.600.647.728	100%	0,134245041
14	CSIS	Cahaya sakti investindo sukses Tbk	2021	239.158.814.425	286.977.326.191	100%	0,833371812
			2022	236.219.079.799	310.447.368.371	100%	0,76089896
			2023	232.668.850.115	316.040.289.763	100%	0,736199965
15	CTRA	Ciputra development Tbk	2021	21.274.214	19.394.197	100%	1,096937089
			2022	21.017.685	21.014.930	100%	1,000131097
			2023	21.490.499	22.624.716	100%	0,949868233
16	DILD	Intiland development	2021	10.429.635.817.904	6.032.148.919.731	100%	1,729008345
			2022	10.136.195.422.586	6.215.652.955.420	100%	1,630753116
			2023	8.064.726.715.168	6.539.181.428.024	100%	1,233293005
17	DMAS	Puradelta lestari	2021	762.768.422.674	5.351.173.180.680	100%	0,142542279
			2022	898.765.268.060	5.724.648.921.085	100%	0,156999194
			2023	838.114.431.026	5.880.394.031.396	100%	0,142526917
18	DUTI	Duta pertiwi Tbk	2021	4.347.434.120.813	10.961.489.326.966	100%	0,396609803
			2022	4.659.937.738.573	10.926.240.355.388	100%	0,426490502
			2023	3.670.601.789.706	11.460.887.206.560	100%	0,320272046
19	EMDE	Megapolitan development Tbk	2021	2.033.688.077.681	3.728.638.990.780	100%	0,545423701
			2022	2.117.499.934.233	3.743.751.737.058	100%	0,565609069
			2023	2.161.295.035.484	3.519.255.242.883	100%	0,614134209

20	FMII	Fortune mate indonesia Tbk	2021	233.332.307.567	635.698.367.058	100%	0,367048776
			2022	100.867.958.685	651.997.884.387	100%	0,15470596
			2023	113.016.805.012	669.318.605.877	100%	0,168853524
21	GMTD	Gowa makasar tourism Tbk	2021	515.861.813.615	557.072.823.084	100%	0,926022222
			2022	594.503.930.604	566.436.554.528	100%	1,049550785
			2023	507.651.355.382	696.284.152.746	100%	0,72908647
22	GPRA	Perdana gapura prima Tbk	2021	654.638.555.294	1.105.912.907.155	100%	0,591944041
			2022	602.857.333.624	1.178.498.310.599	100%	0,511547049
			2023	685.872.382.107	1.268.359.035.882	100%	0,540755703
23	HOMI	Grand house mulia Tbk	2021	145.908.301.262	119.900.932.944	100%	1,216907139
			2022	138.397.781.663	126.924.891.879	100%	1,090391172
			2023	91.161.779.880	131.216.860.371	100%	0,694741359
24	JRPT	Jaya real property Tbk	2021	3.594.354.650	8.153.793.184	100%	0,440819943
			2022	3.619.754.827	8.632.045.673	100%	0,419339165
			2023	3.936.063.377	9.270.835.010	100%	0,424564063
25	KIJA	Kawasan industri jababeka Tbk	2021	5.920.079.958.943	6.372.010.371.083	100%	0,929075694
			2022	6.605.083.823.533	6.505.375.560.067	100%	1,015327057
			2023	6.016.058.083.818	6.931.377.236.420	100%	0,867945558
26	LAND	Trimitra propertindo Tbk	2021	287.516.419.432	475.841.562.472	100%	0,604227209
			2022	266.411.204.052	467.935.762.791	100%	0,569332856
			2023	282.832.730.242	456.190.966.396	100%	0,619987573
27	LPKR	Lippo karawaci Tbk	2021	29.594.927	22.486.009	100%	1,316148499
			2022	30.731.006	19.139.891	100%	1,605599844
			2023	29.964.393	19.606.431	100%	1,528294109
28	MKPI	Metropolitan kentjana Tbk	2021	2.157.944.970.302	5.836.337.461.790	100%	0,369743008
			2022	1.726.321.957.737	6.429.617.047.075	100%	0,2684953
			2023	1.537.407.569.930	6.851.330.744.372	100%	0,224395468
29	MMLP	Mega manunggal property Tbk	2021	949.949.854	6.157.354.007	100%	0,154278908
			2022	1.452.118.870	6.183.751.215	100%	0,234828152
			2023	2.163.000.359	4.548.971.753	100%	0,47549215
30	MTLA	Metropolitan land Tbk	2021	2.003.374	4.406.174	100%	0,454674282
			2022	1.981.223	4.754.672	100%	0,416689732
			2023	2.071.569	5.149.142	100%	0,402313434
31	MTSM	Metro realty Tbk	2021	27.228.089.007	42.699.016.921	100%	0,637674845
			2022	25.598.023.852	36.285.527.458	100%	0,705460983
			2023	26.046.650.758	29.173.125.016	100%	0,892830327
32	NIRO	City retail development Tbk	2021	5.263.849.675.728	6.427.221.923.649	100%	0,818992986
			2022	6.842.019.184.618	6.088.948.510.139	100%	1,123678279
			2023	7.778.011.312.836	5.806.884.580.574	100%	1,339446515

33	NZIA	Nusantara almazra Tbk	2021	122.172.014.040	511.371.376.960	100%	0,238910544
			2022	92.722.724.763	512.777.920.432	100%	0,180824332
			2023	104.046.589.784	503.975.828.249	100%	0,206451548
34	OMRE	Indonesia prima property Tbk	2021	4.109.589.029.627	3.385.627.450.470	100%	1,213833799
			2022	827.629.121.014	3.162.053.683.507	100%	0,261737846
			2023	411.372.974.666	3.603.208.292.532	100%	0,114168525
35	PLIN	Plaza indonesia realty Tbk	2021	1.174.237.380	10.797.455.175	100%	0,108751309
			2022	1.324.547.597	11.045.072.794	100%	0,119922034
			2023	1.353.259.439	10.889.254.671	100%	0,124274753
36	POLL	Pollux Properties Indonesia Tbk	2021	5.547.172.372.214	1.348.182.405.958	100%	4,114556271
			2022	3.146.900.911.745	1.698.136.443.335	100%	1,853149624
			2023	2.363.496.806.840	2.150.405.313.804	100%	1,099093641
37	PWON	Pakuwon jati Tbk	2021	9.687.642.670	19.178.438.459	100%	0,505131984
			2022	9.883.903.905	20.718.276.011	100%	0,477062083
			2023	9.915.452.617	22.795.334.366	100%	0,434977283
39	REAL	Repower asia indonesia Tbk	2021	151.032.949.563	351.239.418.011	100%	0,429999999
			2022	151.432.565.341	351.455.086.851	100%	0,430873164
			2023	154.072.888.965	351.686.792.745	100%	0,438096887
40	ROCK	Rockfields properti indonesia Tbk	2021	284.519.543.666	762.468.077.666	100%	0,373156007
			2022	267.856.320.572	768.430.522.792	100%	0,348575847
			2023	187.476.255.817	792.104.098.735	100%	0,236681335
41	SMDM	Suryamas dutamakmur Tbk	2021	523.995.257.470	2.779.516.465.681	100%	0,188520293
			2022	463.973.692.434	2.959.304.778.402	100%	0,156784693
			2023	476.254.570.089	3.058.334.253.906	100%	0,155723518
42	SMRA	Summarecon agung Tbk	2021	14.819.493.511	11.230.223.167	100%	1,319608105
			2022	16.683.534.371	11.750.040.507	100%	1,419870371
			2023	18.865.313.214	12.303.061.872	100%	1,533383593
43	URBN	Urban jakarta propertindo Tbk	2021	2.038.788.906.308	2.014.434.866.156	100%	1,012089763
			2022	2.243.809.623.642	2.025.996.571.416	100%	1,107509092
			2023	2.084.130.297.342	2.051.119.844.875	100%	1,016093868

3) Ukuran Perusahaan

No	Kode Saham	Nama Emiten	Tahun	Ukuran Perusahaan		
				Total Utang	Total Aset	Ukuran Perusahaan
1	AMAN	Makmur berkah amanda Tbk	2021	Ln	861.888.870.000	27,48239218
			2022	Ln	699.109.133.000	27,27307269
			2023	Ln	1.085.440.454.000	27,71300697
2	APLN		2021	Ln	29.611.111.193.000	31,01917078

		Agung podomoro land Tbk	2022	Ln	28.617.781.741.000	30,98504938
			2023	Ln	28.327.551.612.000	30,974856
3	ASPI	Andalan sakti primaindo Tbk	2021	Ln	104.778.918.147	25,37511843
			2022	Ln	91.092.516.349	25,23514149
			2023	Ln	95.557.369.707	25,28299263
4	ASRI	Alam sutera realty Tbk	2021	Ln	21.933.974.714.000	30,71905791
			2022	Ln	22.298.925.271.000	30,7355596
			2023	Ln	22.236.236.864.000	30,73274437
5	ATAP	Trimitra prawara godland Tbk	2021	Ln	92.377.902.100	25,24915363
			2022	Ln	115.428.413.973	25,47191638
			2023	Ln	113.772.662.961	25,45746811
6	BAPA	Bekasi asri pemula Tbk	2021	Ln	139.570.998.335	25,66183926
			2022	Ln	135.434.013.488	25,63175037
			2023	Ln	134.862.326.695	25,62752029
7	BAPI	Bhakti agung propertindo Tbk	2021	Ln	650.261.732.915	27,20064078
			2022	Ln	663.258.694.473	27,22043094
			2023	Ln	672.664.749.162	27,2345129
8	BCIP	Bumi citra permai Tbk	2021	Ln	887.073.065.396	27,51119319
			2022	Ln	884.034.513.122	27,50776194
			2023	Ln	910.632.554.632	27,53740531
9	BEST	Bekasi fajar industrial estate Tbk	2021	Ln	6.046.212.385.412	29,43045314
			2022	Ln	6.078.468.909.026	29,43577396
			2023	Ln	5.940.104.349.120	29,41274782
10	BIPP	Bhuwanatala indah permai Tbk	2021	Ln	2.045.283.188.218	28,34655737
			2022	Ln	1.888.336.506.757	28,2667174
			2023	Ln	1.945.323.867.233	28,29644959
11	BKSL	Sentul city Tbk	2021	Ln	16.654.989.338.161	30,44373095
			2022	Ln	16.721.760.263.807	30,447732
			2023	Ln	19.886.877.883.420	30,62108123
12	BSDE	Bumi serpong damai Tbk	2021	Ln	61.469.712.165.656	31,74956568
			2022	Ln	64.999.403.480.787	31,80539921
			2023	Ln	66.827.648.486.393	31,83313801
13	CITY	Natura city development Tbk	2021	Ln	951.332.974.900	27,58112997
			2022	Ln	933.973.335.744	27,56271373
			2023	Ln	972.729.281.465	27,60337165
14	CSIS	Cahaya sakti investindo sukses Tbk	2021	Ln	526.136.140.616	26,98882584
			2022	Ln	546.666.448.170	27,02710467
			2023	Ln	548.709.679.878	27,03083532
15	CTRA		2021	Ln	40.668.411.000.000	31,33647276

		Ciputra development Tbk	2022	Ln	42.032.615.000.000	31,36946698
			2023	Ln	44.115.215.000.000	31,41782585
16	DILD	Intiland development	2021	Ln	16.461.784.737.635	30,43206273
			2022	Ln	16.351.848.378.006	30,42536206
			2023	Ln	14.603.908.143.192	30,31231029
17	DMAS	Puradelta lestari	2021	Ln	6.113.941.603.354	29,44159279
			2022	Ln	6.623.414.189.145	29,52163209
			2023	Ln	6.718.508.462.422	29,53588729
18	DUTI	Duta pertiwi Tbk	2021	Ln	15.308.923.447.779	30,35945701
			2022	Ln	15.586.178.093.961	30,37740562
			2023	Ln	15.131.488.996.266	30,34779905
19	EMDE	Megapolitan development Tbk	2021	Ln	3.728.638.990.780	28,9470644
			2022	Ln	3.743.751.737.058	28,95110936
			2023	Ln	3.519.255.242.883	28,8892705
20	FMII	Fortune mate indonesia Tbk	2021	Ln	869.030.674.625	27,49064426
			2022	Ln	752.865.843.071	27,34715289
			2023	Ln	782.335.410.889	27,3855494
21	GMTD	Gowa makasar tourism Tbk	2021	Ln	1.072.934.636.699	27,70141866
			2022	Ln	1.160.940.485.132	27,78025156
			2023	Ln	1.203.935.508.128	27,8166169
22	GPRA	Perdana gapura prima Tbk	2021	Ln	1.760.551.462.449	28,19664821
			2022	Ln	1.781.355.644.223	28,20839579
			2023	Ln	1.954.231.417.989	28,3010181
23	HOMI	Grand house mulia Tbk	2021	Ln	265.809.234.206	26,30604472
			2022	Ln	265.322.673.542	26,30421256
			2023	Ln	222.378.640.251	26,12764735
24	JRPT	Jaya real property Tbk	2021	Ln	11.748.147.834	23,18696143
			2022	Ln	12.251.800.500	23,22893874
			2023	Ln	13.206.898.387	23,30400514
25	KIJA	Kawasan industri jababeka Tbk	2021	Ln	12.292.090.330.026	30,13997711
			2022	Ln	13.110.459.383.600	30,20443145
			2023	Ln	12.947.435.320.238	30,19191884
26	LAND	Trimitra propertindo Tbk	2021	Ln	763.357.981.904	27,36099294
			2022	Ln	734.346.966.843	27,32224746
			2023	Ln	739.023.696.638	27,32859582
27	LPKR	Lippo karawaci Tbk	2021	Ln	52.080.936.000.000	31,58382009
			2022	Ln	49.870.897.000.000	31,54045872
			2023	Ln	49.570.824.000.000	31,53442355
28	MKPI		2021	Ln	7.994.282.432.092	29,70974771

		Metropolitan kentjana Tbk	2022	Ln	8.155.939.004.812	29,72976749
			2023	Ln	8.388.738.314.302	29,75791125
29	MMLP	Mega manunggal property Tbk	2021	Ln	7.107.303.861.000	29,59214408
			2022	Ln	7.635.870.085.000	29,66387801
			2023	Ln	6.711.972.112.000	29,53491393
30	MTLA	Metropolitan land Tbk	2021	Ln	6.409.548.000.000	29,48880987
			2022	Ln	6.735.895.000.000	29,5384718
			2023	Ln	7.220.711.000.000	29,60797454
31	MTSM	Metro realty Tbk	2021	Ln	69.927.105.928	24,97071919
			2022	Ln	61.883.551.310	24,84852025
			2023	Ln	55.219.775.774	24,73458698
32	NIRO	City retail development Tbk	2021	Ln	11.691.071.599.377	30,08984656
			2022	Ln	12.930.967.694.757	30,19064615
			2023	Ln	13.584.895.893.410	30,2399797
33	NZIA	Nusantara almazra Tbk	2021	Ln	633.543.391.000	27,17459433
			2022	Ln	605.500.645.195	27,12932147
			2023	Ln	608.022.418.033	27,13347759
34	OMRE	Indonesia prima property Tbk	2021	Ln	4.109.589.029.627	29,04434415
			2022	Ln	3.989.682.804.521	29,01473285
			2023	Ln	4.014.581.267.198	29,02095417
35	PLIN	Plaza indonesia realty Tbk	2021	Ln	11.971.692.555.000	30,11356603
			2022	Ln	12.369.620.391.000	30,14626461
			2023	Ln	12.242.514.110.000	30,13593577
36	POLL	Pollux Properties Indonesia Tbk	2021	Ln	6.895.354.778.172	29,56186908
			2022	Ln	4.845.037.355.080	29,20897607
			2023	Ln	4.513.902.120.644	29,13818311
37	PWON	Pakuwon jati Tbk	2021	Ln	11.453.040.378.000	30,06927635
			2022	Ln	30.602.179.916.000	31,05209236
			2023	Ln	32.710.786.983.000	31,11872602
39	REAL	Repower asia indonesia Tbk	2021	Ln	353.731.723.320	26,59180462
			2022	Ln	352.269.524.066	26,58766241
			2023	Ln	352.934.080.004	26,58954713
40	ROCK	Rockfields properti indonesia Tbk	2021	Ln	1.046.987.621.332	27,67693822
			2022	Ln	1.036.286.843.364	27,6666651
			2023	Ln	979.580.354.552	27,61039011
41	SMDM	Suryamas dutamakmur Tbk	2021	Ln	3.303.511.723.151	28,82600718
			2022	Ln	3.423.278.470.836	28,86161983
			2023	Ln	3.534.588.823.995	28,89361809
42	SMRA		2021	Ln	26.049.716.678.000	30,89102801

		Summarecon agung Tbk	2022	Ln	28.433.574.878.000	30,97859178
			2023	Ln	31.168.375.086.000	31,07042508
43	URBN	Urban jakarta propertindo Tbk	2021	Ln	4.053.223.772.464	29,03053367
			2022	Ln	4.269.806.195.058	29,08258955
			2023	Ln	4.135.250.142.217	29,05056894

4) Umur Perusahaan

No	Kode Saham	Nama Emiten	Tahun	Umur Perusahaan		
				Tahun Penelitian	Tahun Berdirinya Perusahaan	Umur Perusahaan
1	AMAN	Makmur berkah amanda Tbk	2021	2021	1996	25
			2022	2022	1996	26
			2023	2023	1996	27
2	APLN	Agung podomoro land Tbk	2021	2021	2004	17
			2022	2022	2004	18
			2023	2023	2004	19
3	ASPI	Andalan sakti primaindo Tbk	2021	2021	2012	9
			2022	2022	2012	10
			2023	2023	2012	11
4	ASRI	Alam sutera realty Tbk	2021	2021	1993	28
			2022	2022	1993	29
			2023	2023	1993	30
5	ATAP	Trimitra prawara godland Tbk	2021	2021	2015	6
			2022	2022	2015	7
			2023	2023	2015	8
6	BAPA	Bekasi asri pemula Tbk	2021	2021	1993	28
			2022	2022	1993	29
			2023	2023	1993	30
7	BAPI	Bhakti agung propertindo Tbk	2021	2021	2012	9
			2022	2022	2012	10
			2023	2023	2012	11
8	BCIP	Bumi citra permai Tbk	2021	2021	2000	21
			2022	2022	2000	22
			2023	2023	2000	23
9	BEST	Bekasi fajar industrial estate Tbk	2021	2021	1989	32
			2022	2022	1989	33
			2023	2023	1989	34
10	BIPP		2021	2021	1981	40
			2022	2022	1981	41

		Bhuwanatala indah permai Tbk	2023	2023	1981	42
11	BKSL	Sentul city Tbk	2021	2021	1963	58
			2022	2022	1963	59
			2023	2023	1963	60
12	BSDE	Bumi serpong damai Tbk	2021	2021	1984	37
			2022	2022	1984	38
			2023	2023	1984	39
13	CITY	Natura city development Tbk	2021	2021	2011	10
			2022	2022	2011	11
			2023	2023	2011	12
14	CSIS	Cahaya sakti investindo sukses Tbk	2021	2021	1995	26
			2022	2022	1995	27
			2023	2023	1995	27
15	CTRA	Ciputra development Tbk	2021	2021	1981	40
			2022	2022	1981	41
			2023	2023	1981	42
16	DILD	Intiland development	2021	2021	1983	38
			2022	2022	1983	39
			2023	2023	1983	40
17	DMAS	Puradelta lestari	2021	2021	1993	28
			2022	2022	1993	29
			2023	2023	1993	30
18	DUTI	Duta pertiwi Tbk	2021	2021	1972	49
			2022	2022	1972	50
			2023	2023	1972	51
19	EMDE	Megapolitan development Tbk	2021	2021	1976	45
			2022	2022	1976	46
			2023	2023	1976	47
20	FMII	Fortune mate indonesia Tbk	2021	2021	1989	32
			2022	2022	1989	33
			2023	2023	1989	34
21	GMTD	Gowa makasar tourism Tbk	2021	2021	1991	30
			2022	2022	1991	31
			2023	2023	1991	32
22	GPRA	Perdana gapura prima Tbk	2021	2021	1987	34
			2022	2022	1987	35
			2023	2023	1987	36
23	HOMI		2021	2021	2006	15

		Grand house mulia Tbk	2022	2022	2006	16
			2023	2023	2006	17
24	JRPT	Jaya real property Tbk	2021	2021	1979	42
			2022	2022	1979	43
			2023	2023	1979	44
25	KIJA	Kawasan industri jababeka Tbk	2021	2021	1989	32
			2022	2022	1989	33
			2023	2023	1989	34
26	LAND	Trimitra propertindo Tbk	2021	2021	2012	9
			2022	2022	2012	10
			2023	2023	2012	11
27	LPKR	Lippo karawaci Tbk	2021	2021	1990	31
			2022	2022	1990	32
			2023	2023	1990	33
28	MKPI	Metropolitan kentjana Tbk	2021	2021	1972	49
			2022	2022	1972	50
			2023	2023	1972	51
29	MMLP	Mega manunggal property Tbk	2021	2021	2010	11
			2022	2022	2010	12
			2023	2023	2010	13
30	MTLA	Metropolitan land Tbk	2021	2021	1994	27
			2022	2022	1994	28
			2023	2023	1994	29
31	MTSM	Metro realty Tbk	2021	2021	1980	41
			2022	2022	1980	42
			2023	2023	1980	43
32	NIRO	City retail development Tbk	2021	2021	2003	18
			2022	2022	2003	19
			2023	2023	2003	20
33	NZIA	Nusantara almazra Tbk	2021	2021	2007	14
			2022	2022	2007	15
			2023	2023	2007	16
34	OMRE	Indonesia prima property Tbk	2021	2021	1983	38
			2022	2022	1983	39
			2023	2023	1983	40
35	PLIN	Plaza indonesia realty Tbk	2021	2021	1983	38
			2022	2022	1983	39
			2023	2023	1983	40
36	POLL		2021	2021	2014	7

		Pollux Properties Indonesia Tbk	2022	2022	2014	8
			2023	2023	2014	9
37	PWON	Pakuwon jati Tbk	2021	2021	1982	39
			2022	2022	1982	40
			2023	2023	1982	41
39	REAL	Repower asia indonesia Tbk	2021	2021	2011	10
			2022	2022	2011	11
			2023	2023	2011	12
40	ROCK	Rockfields properti indonesia Tbk	2021	2021	2013	8
			2022	2022	2013	9
			2023	2023	2013	10
41	SMDM	Suryamas dutamakmur Tbk	2021	2021	1989	32
			2022	2022	1989	33
			2023	2023	1989	34
42	SMRA	Summarecon agung Tbk	2021	2021	1975	46
			2022	2022	1975	47
			2023	2023	1975	48
43	URBN	Urban jakarta propertindo Tbk	2021	2021	1995	26
			2022	2022	1995	27
			2023	2023	1995	28



KEMENTERIAN AGAMA REPUBLIK INDONESIA
INSTITUT AGAMA ISLAM NEGERI MADURA
FAKULTAS EKONOMI DAN BISNIS ISLAM
PROGRAM STUDI AKUNTANSI SYARIAH

Jln. Raya Panglegur Km.4 Pamekasan 69371 Telp./Fax (0324) 333187/322551
 website: <https://iainmadura.ac.id> email: info@iainmadura.ac.id

Surat Tugas Pembimbing Penyusunan Skripsi
 Nomor: B.1002/In.38/FE.AS/PP.01/06/2024

Dekan Fakultas Ekonomi dan Bisnis Islam IAIN MADURA memberikan tugas dan wewenang sebagai Dosen Pembimbing Penyusunan Skripsi kepada:

Nama : Ira Hasti Priyadi, S.Pd., MA.
 NIP : 199107082019032026

dalam rangka penyusunan Skripsi yang dilakukan oleh:

Nama : DIAN NURIKA WAHYUNI
 NIM : 21383042007
 Fakultas : Ekonomi dan Bisnis Islam
 Program Studi : Akuntansi Syariah
 Semester : 7 (Tujuh)
 Judul Skripsi : Pengaruh Kepemilikan Institusional, Leverage, Ukuran Perusahaan dan Umur Perusahaan terhadap Ketepatan Waktu Pelaporan Keuangan pada Perusahaan Property dan Real Estate yang Terdaftar di ISSI Tahun 2021-2023

dengan uraian tugas sebagai berikut:

- Membimbing penyusunan Proposal Penelitian Skripsi;
- Membimbing pelaksanaan Ujian Proposal Penelitian Skripsi;
- Membimbing kegiatan Penelitian Skripsi;
- Membimbing penyusunan Laporan Skripsi;

Surat Tugas ini berlaku sejak tanggal dikeluarkan sampai dengan selesainya penyusunan Skripsi mahasiswa tersebut.

Pamekasan, 05 Juni 2024
 Dekan



Prof. Dr. H. Zainal Abidin, MEI
 NIP. 198007012006041005



KETERANGAN PENTING

- a. Kartu ini dibawa setiap kegiatan bimbingan.
- b. Kartu ini sebagai salah satu syarat pendaftaran ujian Proposal/Skripsi.
- c. Pendaftaran ujian Proposal/Skripsi dapat dilakukan jika sudah mendapat persetujuan (acc) dosen pembimbing tertulis pada blanko isian bimbingan.
- d. Proposal yang sudah final atau telah direvisi disetor ke fakultas pada saat meminta surat permohonan izin penelitian.
- e. Penyerahan skripsi dan lain-lain dilakukan setelah dinyatakan lulus, memperoleh pengesahan tim penguji, dan mendapat persetujuan/pengesahan dari Rektor IAIN Madura serta tercatat pada Formulir Bukti Penyelesaian Akhir Administrasi.

Pelaksanaan Ujian Proposal

Tanggal	Dosen Penguji	Paraf Dosen
3/24/16	A. S. Hidayat, M.H.	

Penyerahan /penyetoran Proposal ke Fakultas

Tanggal	Petugas	Paraf Petugas
18/24/16	Mohamad Rafiqi	

KARTU KEGIATAN BIMBINGAN
 PENYUSUNAN PROPOSAL DAN SKRIPSI
 FAKULTAS EKONOMI DAN BISNIS ISLAM
 INSTITUT AGAMA ISLAM NEGERI MADURA








IDENTITAS MAHASISWA




Nama : Dian Nurka Wahyuni
 NIM : 21382042007
 Fakultas : Ekonomi Dan Bisnis Islam
 Prodi : Akuntansi Syariah
 Pembimbing : Ibu Iro Hasti Priyadi, M.A.



A. Blangko Isian Untuk Bimbingan Penyusunan Proposal

NO.	Hari/Tgl.	Materi Bimbingan Proposal	Paraf Dosen
1.	Jumat/ 6-9-2024	Revisi Latar Belakang	
2.	Jumat/ 11-9-2024	- Merevisi rumusan masalah, tujuan, asumsi, dan hipotesis	
3.	Kamis/ 19-9-24	Kajian Teori	
4.	Jumat/ 20-9-24	- Kerangka Konseptual Var. - Daftar Pustaka	
5.	Jelasa/ 24-9-24	ACC ujian proposal	
6.			
7.			

B. Blangko Isian Untuk Bimbingan Penyusunan Skripsi

NO.	Hari/Tgl.	Materi Bimbingan Skripsi	Paraf Dosen
1.	Senin, 4/11/2024	- Perhitngan margin & variabel - Lanjutkan Analisis Reg. Logistik	
2.	Jumat/ 8/11/2024	- Menambahkan Pembahasan (from signaling do). - Menyelesaikan format becdatar format	
3.			
4.	Jumat/ 15/11/2024	ACC sidang Ujian Akhir Skripsi	
5.			
6.			
7.			



IAIN MADURA

**KEMENTERIAN AGAMA REPUBLIK INDONESIA
INSTITUT AGAMA ISLAM NEGERI MADURA**

**FAKULTAS EKONOMI DAN BISNIS ISLAM
PROGRAM STUDI AKUNTANSI SYARI'AH**

Jln. Raya Panglegur Km. 4 Pamekasan 69371 Telp./Fax (0324) 333187/322551
website: <https://iainmadura.ac.id> email: info@iainmadura.ac.id

Nomor : B.1230/In.38/FE.AS/PP.08/10/2024
Hal : Permohonan Izin Penelitian
Lamp. : --

Kepada Yang Terhormat,
Kepala,
Laboratorium Fakultas Ekonomi Dan Bisnis Islam IAIN MADURA,
Di - Jln. Raya Panglegur Km. 4
Pamekasan

Dekan Fakultas Ekonomi dan Bisnis Islam IAIN Madura, memohon perkenan dan bantuan Bapak/Ibu agar mahasiswa berikut:

Nama	: DIAN NURIKA WAHYUNI
NIM	: 21383042007
Fakultas	: Ekonomi dan Bisnis Islam
Program Studi	: Akuntansi Syari'ah
Semester	: 7 (Tujuh)
Penasehat Akademik	: Wadhan, M.Si
Judul Penelitian	: Pengaruh Kepemilikan Institusional, Leverage, Ukuran Perusahaan Dan Umur Perusahaan Terhadap Ketepatan Waktu Pelaporan Keuangan Pada Perusahaan Property And Real Estate Yang Terdaftar di ISSI Tahun 2021-2023

memperoleh izin untuk melaksanakan kegiatan penelitian di institusi Bapak/Ibu.

Demikian permohonan izin ini, semoga menjadi ikatan kerjasama yang baik. Atas perkenan Bapak/Ibu, kami sampaikan terimakasih.

Pamekasan, 18 Oktober 2024

Dekan



Prof. Dr. H. Zainal Abidin, MEI
NIP. 198007012006041005





KEMENTERIAN AGAMA REPUBLIK INDONESIA
INSTITUT AGAMA ISLAM NEGERI MADURA
LABORATORIUM FAKULTAS EKONOMI DAN BISNIS ISLAM
 Jl. Raya Panglegur KM. 4 Pamekasan Jawa Timur 69371, Telp. (0324) 327248 Fax. 32255
 Website : www.febi.iainmadura.ac.id Email : labfebi@iainmadura.ac.id

Pamekasan, 20 November 2024

Nomor : B-1511/In.38/FE/PP.00.9/11/2024
 Hal : Keterangan Telah Melakukan Penelitian
 Lamp : -

Yang bertanda tangan di bawah ini:

Nama : Lely Shofa Imama
 NIP : 198205092011012014
 Jabatan : Kepala Laboratorium
 Fakultas : Ekonomi dan Bisnis Islam

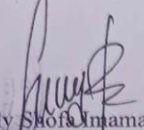
Dengan ini menerangkan bahwa:

Nama : Dian Nurika Wahyuni
 NIM : 21383042007
 Fakultas : Ekonomi dan Bisnis Islam
 Program Studi : Akuntansi Syariah
 Semester : 7 (Tujuh)
 Pembimbing : Ira Hasti Priyadi, S.Pd., MA.
 Judul Penelitian : Pengaruh Kepemilikan Institusional, Leverage, Ukuran Perusahaan Dan Umur Perusahaan Terhadap Ketepatan Waktu Pelaporan Keuangan Pada Perusahaan Property And Real Estate Yang Terdaftar di ISSI Tahun 2021-2023

Telah melakukan pengambilan data penelitian melalui fasilitas Laboratorium Fakultas Ekonomi dan Bisnis Islam IAIN Madura dari Tanggal 01 November 2024 sampai dengan 14 November 2024.

Demikian surat keterangan ini dibuat untuk digunakan sebagaimana mestinya.

Kepala Laboratorium,


 Lely Shofa Imama
 NIP. 198205092011012014

International certification of standardization by:





KEMENTERIAN AGAMA REPUBLIK INDONESIA
 INSTITUT AGAMA ISLAM NEGERI MADURA
 FAKULTAS EKONOMI DAN BISNIS ISLAM
 UNIT PENJAMINAN MUTU PROGRAM STUDI AKUNTANSI SYARIAH
 Jl. Raya Panglegur KM. 4 Pamekasan Jawa Timur 69371, Telp/WA: 085257372020
 Website : <https://as.iainmadura.ac.id/> Email : as@iainmadura.ac.id

SURAT KETERANGAN BEBAS PLAGIAT

Nomor: 18/In.38/FE.3/PP.00.9/11/2024

Unit Penjaminan Mutu Program Studi Akuntansi Syariah Fakultas Ekonomi dan Bisnis Islam IAIN MADURA menerangkan bahwa skripsi yang disusun oleh:

Nama : Dian Nurika Wahyuni
 NIM : 21383042007
 Program Studi : Akuntansi Syariah
 Judul Skripsi: : "PENGARUH KEPEMILIKAN INSTITUSIONAL, LEVERAGE, UKURAN PERUSAHAAN DAN UMUR PERUSAHAAN TERHADAP KETEPATAN WAKTU PELAPORAN KEUANGAN PADA PERUSAHAAN PROPERTY AND REAL ESTATE YANG TERDAFTAR DI ISSI TAHUN 2021-2023"

dinyatakan sudah memenuhi syarat batas maksimal kemiripan 25%. Hasil deteksi *similarity* berbasis aplikasi adalah 23% untuk Bab I dan Bab IV pada naskah skripsi tersebut.

Demikian Surat Keterangan ini dibuat untuk dapat digunakan sebagai prasyarat pendaftaran ujian skripsi serta syarat pengesahan oleh dewan penguji dan dekan Fakultas Ekonomi dan Bisnis Islam pada naskah skripsi yang disusun oleh yang bersangkutan.

Pamekasan, 19 November 2024
 Unit Penjaminan Mutu
 Program Studi Akuntansi Syariah



Umarul Faruq, M.E.
 NIP. 199103042020121016

International certification of standardization by:



HASIL UJI

A. Uji Statistik Deskriptif

Descriptive Statistics

	N	Minimum	Maximum	Mean	Std. Deviation
Kepemilikan Instiusional	126	.12	1.00	.6379	.19712
Leverage	126	.05	4.11	.6718	.52917
Ukuran Perusahaan	126	23.19	31.83	28.5909	2.00570
Umur Perusahaan	126	6.00	60.00	28.9683	13.58525
Ketepatan Waktu Pelaporan Keuangan	126	.00	1.00	.7381	.44143
Valid N (listwise)	126				

B. Uji Regresi Logistik

1. Menilai Model Fit (*Overall Model Fit*)

Iteration History^{a,b,c}

Iteration		-2 Log likelihood	Coefficients
			Constant
Step 0	1	145.083	.952
	2	144.910	1.035
	3	144.910	1.036
	4	144.910	1.036

a. Constant is included in the model.

b. Initial -2 Log Likelihood: 144.910

c. Estimation terminated at iteration number 4 because parameter estimates changed by less than .001.

Iteration History^{a,b,c,d}

Iteration		-2 Log likelihood	Constant	Coefficients			
				Kepemilikan Instiusional	Leverage	Ukuran Perusahaan	Umur Perusahaan
Step 1	1	135.824	2.951	-.715	-.738	-.058	.021
	2	134.867	3.573	-.898	-.990	-.072	.028
	3	134.857	3.606	-.921	-1.027	-.072	.029
	4	134.857	3.606	-.921	-1.028	-.072	.029

a. Method: Enter

- b. Constant is included in the model.
- c. Initial -2 Log Likelihood: 144.910
- d. Estimation terminated at iteration number 4 because parameter estimates changed by less than .001.

2. Menilai Kelayakan Model (*Goodness of Fit Test*)

Hosmer and Lemeshow Test

Step	Chi-square	df	Sig.
1	8.695	8	.369

C. Uji Hipotesis

1. Uji T (Parsial)

Variables in the Equation

	B	S.E.	Wald	df	Sig.	Exp(B)
Step 1 ^a Kepemilikan Instiusional	-.921	1.132	.662	1	.416	.398
Leverage	-1.028	.515	3.983	1	.046	.358
Ukuran Perusahaan	-.072	.131	.301	1	.583	.930
Umur Perusahaan	.029	.018	2.522	1	.112	1.029
Constant	3.606	3.578	1.016	1	.314	36.811

a. Variable(s) entered on step 1: Kepemilikan Instiusional, Leverage, Ukuran Perusahaan, Umur Perusahaan.

2. Uji F (Simultan)

Omnibus Tests of Model Coefficients

	Chi-square	df	Sig.
Step 1 Step	10.053	4	.040
Block	10.053	4	.040
Model	10.053	4	.040

3. Koefisien Determinasi (*Nagelkerke R Square*)

Model Summary

Step	-2 Log likelihood	Cox & Snell R Square	Nagelkerke R Square
1	134.857 ^a	.077	.112

a. Estimation terminated at iteration number 4 because parameter estimates changed by less than .001.

RIWAYAT HIDUP



Penulis bernama Dian Nurika Wahyuni, lahir di Pamekasan pada tanggal 29 Oktober 2002, biasa dipanggil dengan sebutan Rika. Anak dari pasangan Bapak Ahmad Junaidi dan Ibu Mushlihatun, merupakan anak pertama dari 3 bersaudara. Peneliti memulai pendidikan di TK Al-Djufri VIII pada tahun 2008.

Kemudian melanjutkan ke SDN (Sekolah Dasar Negeri) Peltong pada tahun 2010-2015. Peneliti melanjutkan pendidikan di Madrasah Tsanawiyah (MTs) Al-Djufri selama 3 tahun dan lulus pada tahun 2018. Pendidikan peneliti tidak hanya cukup di TK, SD dan MTs, akan tetapi peneliti melanjutkan pendidikan di Madrasah Aliyah (MA) Al-Djufri, peneliti lulus pada tahun 2021. Namun, perjuangan peneliti untuk menjadi orang yang sukses tidak berhenti disitu, tetapi melanjutkan pendidikan ke jenjang yang lebih tinggi lagi yakni peneliti melanjutkan pendidikan ke perguruan tinggi di IAIN Madura melalui program studi Akuntansi Syari'ah, Fakultas Ekonomi dan Bisnis Islam. Selama menjalani proses perkuliahan memiliki berbagai prestasi akademik yang telah diraih yaitu Semifinalis lomba Bussiness Plan HMPS Akuntansi Syariah IAIN Madura 2022 dan Juara 3 Business Plan HMPS Akuntansi Syariah IAIN Madura 2023.